

# Guide d'organisation d'une Fête des voisins

DANS VOTRE  
QUARTIER



## Table des matières

Une Fête des voisins, c'est quoi?.....	2
Organiser une Fête des voisins	
Qui ?.....	3
Où ?.....	3
Quoi ?.....	3
Quand ? .....	3
Comment ?	
Mobilisez les citoyens de votre quartier.....	4
Précisez votre fête.....	4
Remplissez un formulaire d'inscription.....	7
Possibilité de financement.....	7
Publicisez l'événement.....	7
Faites une liste du matériel nécessaire.....	8
Divisez les tâches parmi les membres du comité.....	9
Règlements.....	10
Conseils pratiques.....	10
Annexe 1 (exemples d'invitation).....	11
Annexe 2 (références).....	12



### Une Fête des voisins, c'est quoi ?

Que ce soit sous forme d'un 5 à 7, d'une activité sportive ou autour d'un repas, la Fête des voisins permet aux gens d'un même quartier de développer des liens entre eux.



Devenue une véritable tradition aux quatre coins du Québec, la Fête des voisins continue de gagner en popularité, et les multiples bienfaits sont observables dans les communautés qui y participent. On note, entre autres :

- L'entraide entre les voisins et voisines
- Un sentiment accru de sécurité
- L'accueil de nouveaux citoyens et nouvelles citoyennes par le voisinage
- Une augmentation de la participation citoyenne

C'est un très bon moyen de connaître et apprécier les personnes qui vivent près de nous, quel que soit leur âge, leur origine, leur profession ou leur passe-temps.

# Organiser une Fête des voisins

## Qui ?

La Fête des voisins est organisée **par les citoyen·es** eux-mêmes, à leur image.

## Où ?

La Fête des voisins peut se tenir dans une **rue résidentielle** qui concerne quelques dizaines de maisons, un bout de rue, un immeuble à logements ou toute la rue en soit.

Toutefois, il faut inviter tous les gens qui résident dans cette zone à participer, sans discrimination.

Il est également possible d'organiser une Fête des voisins dans **un parc de voisinage ou de quartier**. À ce moment, vous devez accepter tous les gens qui fréquenteraient le parc cette journée et qui souhaiteraient prendre part à la fête.

## Quoi ?

**L'idée est de faire connaissance et de s'amuser.** Voici quelques formules intéressantes pour animer une Fête des voisins:

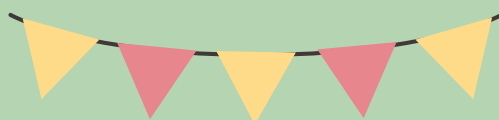
- Parties amicales sportives
- Pique-nique, épluchette de blé d'Inde ou *potluck*
- Jeux et parcours ludiques pour enfants
- Etc.

## Quand ?

Il est possible d'organiser une Fête des voisins à **n'importe quel moment pendant l'année.**

Toutefois, la **date limite** pour déposer une demande pour la période estivale s'échelonnant du **1er juillet au 15 septembre est le 31 mai.**

Pour les fêtes organisées en dehors de cette période, il n'y a pas de date limite mais le formulaire doit être envoyé au moins 1 mois avant la date de l'activité.



## Organiser une Fête des voisins



### Comment ?

#### 1 Mobilisez les citoyens de votre quartier :

Nous vous suggérons de vous allier à 2 ou 3 personnes de votre voisinage pour créer un **petit comité**. Partagez vos idées et répartissez-vous les tâches. Cette préparation en commun, c'est déjà un peu la fête !

#### 2 Précisez votre fête :

La date et l'heure de l'activité 

Nous suggérons de planifier la fête un **samedi** pour qu'elle puisse être reportée au lendemain en cas de mauvais temps. Dans la mesure du possible, évitez les longs week-ends et les événements (vacances de la construction, Triathlon, Fête citoyenne, etc.).

Prévoyez un horaire qui permet une plus grande participation (ex. : éviter l'heure de la sieste des tout-petits)

L'endroit où se déroulera la fête 

Choisissez un endroit approprié, que ce soit dans la rue ou dans un parc à proximité. Choisissez un **endroit peu passant qui est significatif** pour vous et votre voisinage.

Le nombre de résidences invitées 

Invitez le nombre de voisins que vous souhaitez en fonction de vos capacités d'organisation.

Ayez des attentes de participation réalistes.

Les activités que vous proposerez 

Prévoyez **quelques activités pour amuser les enfants et les adultes**, en considérant les attraits de votre quartier. Pensez à repérer les personnes avec des talents ou des aptitudes particulières dans votre voisinage et vérifiez leur intérêt à aider à l'organisation d'une activité de la fête.

Quelques idées :

Pique-nique ou  
épluchette de blé  
d'Inde



Potluck : tout le  
monde contribue au  
repas !



Chasse au  
trésor



Rallye pour mieux se connaître et  
favoriser l'échange entre les  
participants



Coloriage, bricolage ou  
dessins à la craie



Lecture d'histoires, de  
contes ou de légendes



Échange de semis pour le  
potager ou de boutures de  
plantes



Match de sport amical  
nécessitant peu de matériel (ex. :  
spikeball, pétanque, soccer,  
hockey bottine, volleyball, tournoi  
de fer, etc.)



Création d'une œuvre  
collective



Activité de partage de  
connaissances  
(jardinage, arts, etc.)

Concours thématique  
de décoration des  
maisons



Olympiades



Vente de garage  
communautaire



## Garder en tête:

Pour favoriser les **liens intergénérationnels**, invitez les grands-parents à la fête, même s'ils ne résident pas dans votre quartier !



Pour **créer des liens**, quoi de mieux que de proposer un jeu dans lequel on doit se **jumeler à une autre famille** !

La **notion de partage** favorise également la création de liens (un jeu, un repas, etc.).

Si vous souhaitez offrir de la **nourriture** ou partager un repas avec votre voisinage :

- Assurez-vous de respecter les mesures d'hygiène
- Demandez aux gens de confirmer leur présence à l'avance pour évaluer le nombre de portions nécessaires
- Pensez à redonner les surplus alimentaires à l'un des frigos communautaires
- Prenez connaissance du document Offre alimentaire lors d'événement : <https://www.urlscn.com/saines-habitudes-de-vie/offre-alimentaire-lors-devenement>

Organisez une fête qui vous ressemble et allez-y simplement pour ne pas perdre l'essentiel : **créer des liens dans une ambiance de fête** !

Pensez à animer la fête avec de la musique !

Il est **interdit de vendre de la nourriture** mais, une contribution volontaire peut être demandée. Dans ce cas, pensez à remettre les surplus à un organisme communautaire !

## Emplacement des frigos communautaires :

	<b>TRANSIT SEPT-ÎLES</b> 409 AVENUE GAMACHE
	<b>HOMMES SEPT-ÎLES</b> (congélateur) * 893 AVENUE BROCHU
	<b>CENTRE D'HÉBERGEMENT TIPINUAIKAN</b> * 418-962-3397
	<b>CENTRE D'INTERVENTION LE ROND-POINT</b> * 101 RUE TORTELLIER
	<b>MAISON DE LA FAMILLE DE PORT-CARTIER</b> 20-B BOULEVARD DES ÎLES

\* ouvert selon les heures de service de l'organisme

## Organiser une Fête des voisins

### Comment ? (suite)

- 3** Remplissez le formulaire d'inscription d'une activité sur le site Web de la Ville de Port-Cartier : \_\_\_\_\_

Quant à elle, la municipalité peut agir comme facilitatrice pour l'organisation de votre fête (prêt de matériel, fermeture de rue, etc.).

#### Possibilité de financement

Communiquez avec l'équipe en organisation communautaire du CISSS pour connaître les possibilités de financement disponibles : 418 766-2572

### 4 Publicisez l'événement :

Avant l'événement :

- **Communiquez l'information à tout le voisinage** et informez-le de la date de l'événement. **Variez vos actions de communication** : médias sociaux (ex. : création d'un événement Facebook), affiches, porte-à porte, dépôt d'un carton d'invitation dans les boîtes postales, téléphone, etc.
- Une **trousse de départ** *Mon Quartier Tissé Serré* est offerte pour faciliter la promotion de votre événement : cartons d'invitation, lettre explicative, affiches, etc. Disponible dès l'inscription de votre Fête des voisins auprès du comité *Port-Cartier Tissé Serré* !
- Sur vos **outils de communication**, nous vous conseillons d'inclure :
  - Les coordonnées d'un membre du comité
  - Le matériel à apporter (ex. : chaise de camping, couverture, etc.)
  - Repas à fournir
  - Habillement pour l'occasion
  - Etc.
- La veille de l'événement ou le matin même, **rappelez à votre voisinage que les festivités sont lancées** dans votre quartier, soit en faisant une tournée du voisinage ou en publiant sur les médias sociaux.



Le porte-à porte, la façon la plus efficace d'inviter vos voisins !



## Organiser une Fête des voisins

### Comment ? (suite)

Pendant l'événement :

- **Prenez des photos** pour immortaliser le moment!



Après l'événement :

- **Remerciez les participant·es** : le lendemain de la fête, envoyez vos photos à vos voisin·es et prenez un moment pour les remercier de leur participation à votre événement.

### 5 Faites une liste du matériel nécessaire pour la tenue de l'événement et rassemblez-le :

Par exemple :

- Poubelles et recyclage
- Tables et chaises
- Matériel pour les jeux
- Nourriture, ustensiles et matériel de cuisson
- Chapiteaux : un incontournable, autant en cas de pluie que de chaleur!
- Haut-parleurs
- Électricité et rallonges
- Décorations de fête
- Maquillage pour les enfants
- Etc.

Acceptez la contribution des gens qui vous offriront de l'aide !

## Organiser une Fête des voisins

### Comment ? (suite)

#### 6 Divisez les tâches parmi les membres du comité :

Certaines tâches devront être effectuées en amont de l'événement et d'autres, la journée même.

Par exemple :

- Remplir le formulaire
- Lister les besoins en matériel
- Préparer et distribuer les cartons d'invitation
- Faire les achats
- Procéder à l'installation, la journée de la fête
- Animer la fête
- Désigner une personne responsable de la sécurité pour veiller à une circulation fluide en cas d'urgence
- Etc.


Après l'événement, répondez au **sondage d'appréciation** disponible sur le site Internet de la municipalité.

#### **Pour l'organisation de votre fête de quartier :**

Contactez le comité *Port-Cartier Tissé Serré* :

[pc.tisse-serre@outlook.com](mailto:pc.tisse-serre@outlook.com)

## Règlements :

- L'activité doit se dérouler entre 10 h et 21 h 
- Lors d'une fermeture de rue, une voie de dégagement doit être libre en tout temps pour le passage des véhicules d'urgence;
- Toute bande cyclable doit demeurer accessible en tout temps;
- La fermeture de rue peut être partielle entre deux adresses. Il n'est pas obligatoire qu'elle soit complète entre deux intersections;
- La vente de nourriture ou de produits dérivés est interdite;
- Il est strictement interdit de vendre de l'alcool. Cependant, la consommation modérée peut être tolérée à condition d'être préalablement autorisée par le comité *Port-Cartier Tissé Serré*.

## Conseils pratiques :

### **Favorisez l'inclusion**

Pensez à l'inclusivité en prenant en considération certaines situations dans lesquelles se trouvent vos voisin.es. Par exemple :

- Assurez-vous que le lieu est accessible à tous (fauteuil roulant, poussettes, etc.);
- Écrivez les indications et les invitations en gros caractères afin d'en assurer la compréhension de tous;
- Prévoir des chaises pour les personnes qui souhaitent reposer leurs jambes
- Etc.

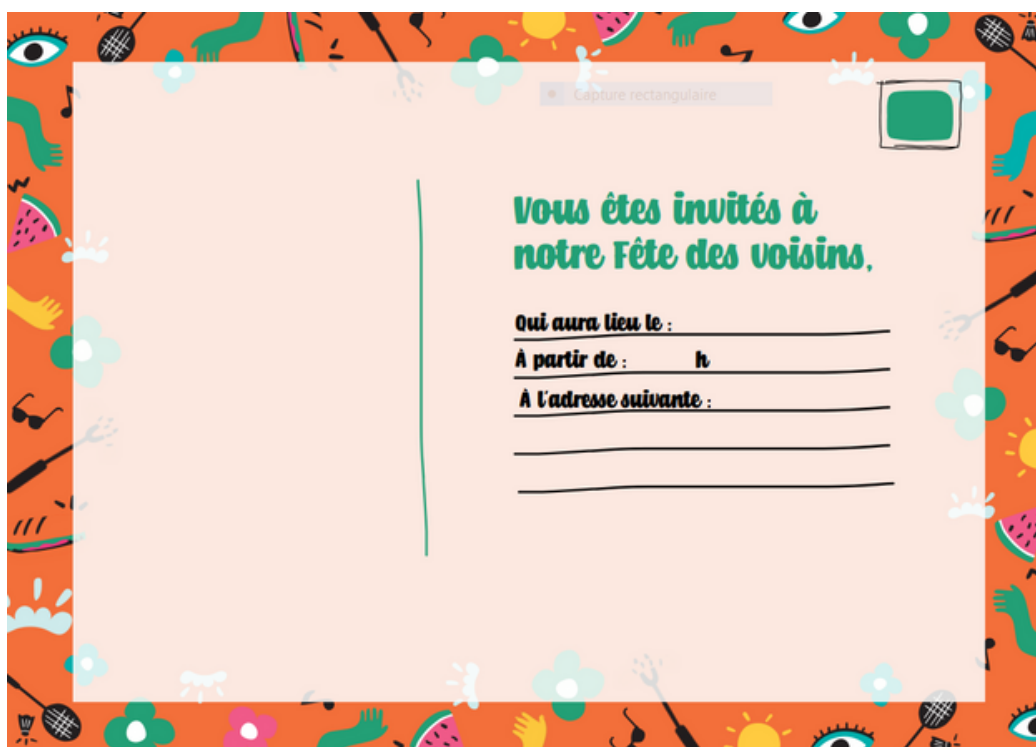
### **Favorisez une Fête des voisins éco-responsable**

- Pensez à mettre à disposition des bacs de recyclage et des bacs de compost;
- N'imprimez pas trop d'affiches;
- Favorisez de la vaisselle compostable ou réutilisable;
- Incitez vos voisin.es à apporter leur bouteille d'eau réutilisable;
- Évitez les emballages individuels;
- Ramassez vos déchets à la fin de votre fête.

**Pensez à nommer une personne responsable de l'organisation pour l'an prochain !**

## **Bonne fête des voisins !**

## Exemples d'invitation



# Exemples d'invitation (suite)



Au programme :

- 
- 
- 

Apportez :

- Votre chaise (ou une couverture pour vous asseoir)
- Un jeu à faire découvrir si vous le souhaitez
- Votre famille
- Votre bonne humeur !



## Références :

<https://espacemuni.org/programmes/participation-citoyenne/fete-des-voisins/>

<https://www.victoriaville.ca/page/925/fete-des-voisins.aspx>

<https://www.ville.quebec.qc.ca/citoyens/art-culture/activites/fete-voisins.aspx>