Prévisions budgétaires 2022

VILLE DE
PORT-CARTIER

SÉANCE SPÉCIALE 7 FÉVRIER 2022

Plan de présentation

1. Allocution du maire
2. Analyse des revenus
3. Analyse des dépenses
4. Programme de dépenses en immobilisations
5. Tableau de la dette 2018-2022
6. Comparatif taux de taxes 2021-2022
7. Dates à retenir pour taxation 2022

Allocution du maire

PRÉSENTATION DU BUDGET 2022
DE LA VILLE DE PORT-CARTIER

Présenté à la séance extraordinaire du 7 février 2022
par le maire, monsieur Alain Thibault

Chères citoyennes, chers citoyens,

C'est avec plaisir que je vous accueille à cette séance extraordinaire portant sur l'adoption du budget 2022 de la Ville de Port-Cartier.

Lors de cette séance, je vous présenterai notre budget 2022 ainsi que le programme triennal des immobilisations qui sera adopté pour les années 2022-2023-2024.

Le budget a été élaboré avec une vision de maintien du compte de taxes des contribuables, de l'endettement à long terme de la Ville, tout en considérant l'impact des valeurs du nouveau rôle d'évaluation déposé le 1er novembre 2021 pour les années 2022-2023-2024.

Pour atteindre ce résultat, les gestionnaires ont reçu comme mandat de procéder à un important exercice de contrôle des coûts d'opération, et ce, malgré les dépenses supplémentaires occasionnées par la COVID-19, de l'augmentation des salaires et de l'augmentation des coûts due à l'indice des prix à la consommation.

Malgré le fait que certaines dépenses demeurent incompressibles et que certaines infrastructures municipales nécessitent de l'entretien, nous avons mis tous les efforts nécessaires afin d'en arriver à un équilibre entre la rationalisation des ressources financières et le maintien de la quantité et de la qualité des différents services offerts à nos citoyens.

PROGRAMME DE REVITALISATION

Dans le but d'encourager la construction et la rénovation résidentielle et commerciale et de promouvoir l'installation de résidences pour aînés, nous maintiendrons cette année le programme visant la revitalisation de certains secteurs.

Pour le secteur résidentiel :

Année 1 : 50 % de la variation de la valeur du bâtiment – Maximum 1 000 $
Année 2 : 25 % de la variation de la valeur du bâtiment – Maximum 500 $
Année 3 : 25 % de la variation de la valeur du bâtiment – Maximum 500 $

Pour le secteur commercial :

Année 1 : 100 % de la variation de la valeur du bâtiment
Année 2 : 100 % de la variation de la valeur du bâtiment
Année 3 : 75 % de la variation de la valeur du bâtiment
Année 4 : 50 % de la variation de la valeur du bâtiment
Année 5 : 50 % de la variation de la valeur du bâtiment

et ce, sans aucun plafond pour les cinq (5) années.

Pour les résidences pour aînés :

Année 1 : 100 % de la variation de la valeur du bâtiment
Année 2 : 100 % de la variation de la valeur du bâtiment
Année 3 : 100 % de la variation de la valeur du bâtiment
Année 4 : 50 % de la variation de la valeur du bâtiment
Année 5 : 50 % de la variation de la valeur du bâtiment

S'applique dans certains secteurs seulement.

TAXES ET TARIFICATION

Dû à un débalancement fiscal occasionné par le dépôt d'un nouveau rôle, c'est-à-dire une diminution des valeurs résidentielles et des bâtiments de six logements et plus, et de l'augmentation des valeurs commerciales et industrielles, nous avons dû ajuster les taux afin de maintenir un équilibre budgétaire. Pour 2022, le taux de taxes augmente de 2 % pour le secteur résidentiel et les bâtiments de six logements et plus, mais le compte de taxes sera moins élevé dû à une baisse de 3,36 % des valeurs. Pour les taux commerciaux et industriels, ceux-ci diminuent de 8 % et de 6 % respectivement.

Les prévisions budgétaires 2022 connaissent une légère augmentation de 2,7 % par rapport à celles de 2021, soit un montant de 616 000 $.

PROGRAMME TRIENNAL D'IMMOBILISATIONS 2022-2023-2024

Dans le programme triennal des dépenses en immobilisations pour les années 2022, 2023 et 2024, nous retrouvons soixante-huit (68) projets à être réalisés pour une valeur de 85 701 000 $.

Ces projets seront financés comme suit:

Subventions :	51 265 000 $
Emprunts :	31 715 000 $
Fonds de roulement :	1 075 000 $
Fonds d'administration :	156 000 $
Excédent de fonctionnement :	1 490 000 $

Il est important de souligner que certains de ces projets demanderont des investissements plus importants et/ou seront financés par des subventions gouvernementales.

Voici donc la liste de ces principaux projets en immobilisations prévus pour l'année 2022 :

- Agrandissement des installations de production d'eau potable pour le secteur Port-Cartier
- Continuité du dossier eau potable et eaux usées pour le secteur Rivière-Pentecôte
- Réfection de la toiture de l'hôtel de ville et de l'Agora
- Protection des berges pour le secteur Rochelois
- Achat d'équipements et de véhicules

Nous croyons important de vous préciser qu'il est toujours possible, même après son adoption, que le programme triennal puisse subir des modifications rendues nécessaires par des changements de disponibilités financières ou encore, devant l'urgence de projets de développement dont l'impact justifierait notre implication monétaire. Toutefois, nous vous assurons que ce pouvoir, qui relève de votre conseil municipal, ne sera utilisé que dans le but de mieux servir les intérêts de sa population.

CONCLUSION

Nos décisions seront toujours axées sur votre mieux-être et votre qualité de vie ainsi que sur le développement futur de notre belle ville.

Nous sommes assurés que le budget qui sera adopté ce soir répondra à vos besoins et nous sommes confiants qu'il sera profitable au mieux-être de toute notre collectivité.

Nous vous invitons à vous joindre à nous lors de nos différentes séances publiques afin de vous tenir informés de nos actions.

Je vous remercie de votre présence et vous souhaite une bonne soirée.

Alain Thibault
Maire
7 février 2021

Analyse des revenus

VILLE DE PORT-CARTIER
BUDGET 2022
CONSEIL MUNICIPAL

	BUDGET 2021	BUDGET 2022	ÉCART 2021 VS 2022
REVENUS :			
TAXES FONCIÈRE GÉNÉRALE :			
Résidentielle	5 206 131	5 114 012	-92 119
Commerciale	7 478 148	7 921 127	442 979
Industrielle	3 149 917	3 393 535	243 618
Total :	**15 834 196**	**16 428 674**	**594 478**
TARIFICATION POUR SERVICES MUNICIPAUX :			
Eau	1 014 275	1 014 495	220
Enlèvement des ordures	1 057 195	1 050 850	-6 345
Taxe au développement	156 000	154 940	-1 060
Total :	**2 227 470**	**2 220 285**	**-7 185**
Total des taxes :	**18 061 666**	**18 648 959**	**587 293**
PAIEMENTS TENANT LIEU DE TAXES :			
GOUVERNEMENT DU QUÉBEC :			
Immeuble du gouvernement	13 073	13 216	143
Immeubles des réseaux (Com. scolaire + C. de santé)	405 410	480 357	74 947
Compensation pour les terres publiques	178 859	178 687	-172
Total :	**597 342**	**672 260**	**74 918**
GOUVERNEMENT DU CANADA :			
Immeuble du gouvernement (Pénitencier)	2 080 609	1 954 317	-126 292
Total :	**2 080 609**	**1 954 317**	**-126 292**
Total des paiements tenant lieu de taxes :	**2 677 951**	**2 626 577**	**-51 374**
AUTRES REVENUS DE SOURCES LOCALES :			
AUTRES SERVICES RENDUS :			
Loisirs et culture (Com. Scolaire - aréna - piscine)	449 009	456 095	7 086
Loyer SQ, facturation de tiers, maisons mobiles, etc.	557 817	564 203	6 386
Total :	**1 006 826**	**1 020 298**	**13 472**
AUTRES REVENUS :			
Licences et permis	15 000	14 475	-525
Droits de mutation	132 000	150 000	18 000
Amendes et pénalités	40 500	41 000	500
Intérêts	125 060	111 000	-14 060
Cession d'actifs	10 000	15 000	5 000
Autres (contributions)	8 500	8 500	0
Total :	**331 060**	**339 975**	**8 915**
Total des autres revenus de sources locales :	**1 337 886**	**1 360 273**	**22 387**

VILLE DE PORT-CARTIER
BUDGET 2022
CONSEIL MUNICIPAL

	BUDGET 2021	BUDGET 2022	ÉCART 2021 VS 2022
TRANSFERTS INCONDITIONNELS :			
Compensation collecte sélective	250 000	260 000	10 000
Compensation TVQ	51 833	83 074	31 241
Total :	**301 833**	**343 074**	**41 241**
TRANSFERTS CONDITIONNELS :			
Compensation / Chemin à double vocations	4 540	4 540	0
PRIMEAU Lot-1 et Lot-2	0	179 284	179 284
TECQ Station des Pins	35 557	35 557	0
Traitement des eaux usées	23 759	0	-23 759
Redevances collecte sélective	25 000	25 000	0
Preco Parc Dominique	104 527	0	-104 527
Preco rue de la Rivière	39 001	0	-39 001
FIMR Promenade	9 217	4 665	-4 552
Autres (Programme d'art et patrimoine)	30 000	22 740	-7 260
Activités récréatives (Subv. étudiants)	2 000	10 000	8 000
Bibliothèques	33 638	32 000	-1 638
Subvention Aréna	78 580	78 580	0
TECQ Centre Cartier	11 295	11 295	0
TECQ Barrage	550	550	0
TECQ Plan d'intervention	0	1 618	1 618
Ingénérie Eau Pentecôte	0	3 740	3 740
Ingénérie Eau Port-Cartier	0	4 548	4 548
Total :	**397 664**	**414 117**	**16 453**
Total des transferts :	**699 497**	**757 191**	**57 694**
TOTAL DES REVENUS:	**22 777 000**	**23 393 000**	**616 000**

Ville de Port-Cartier
RÉPARTITION DES REVENUS
Année 2022

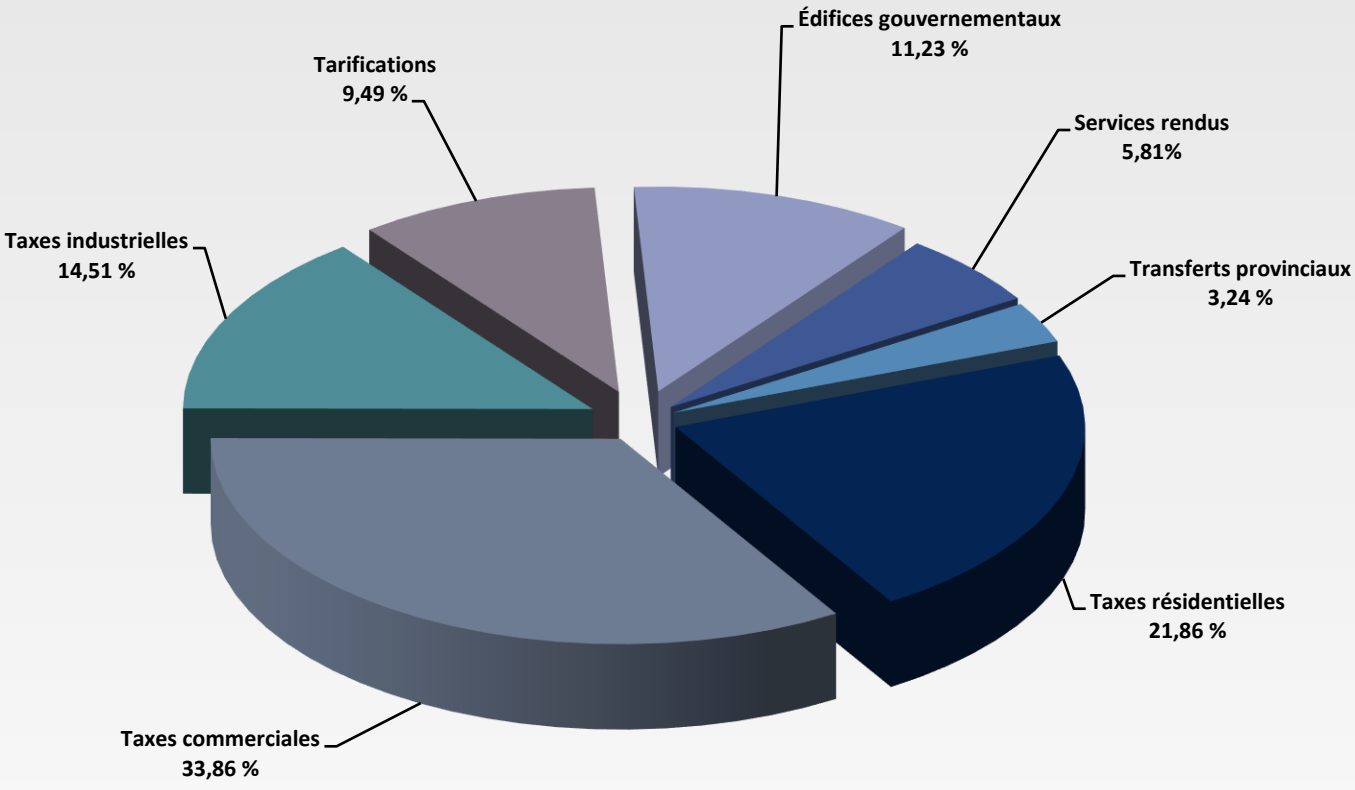

Analyse des dépenses

VILLE DE PORT-CARTIER
BUDGET 2022
CONSEIL MUNICIPAL

DÉPENSES :

	BUDGET 2021	BUDGET 2022	ÉCART 2021 VS 2022
ADMINISTRATION GÉNÉRALE :			
Conseil municipal	414 961	428 385	13 424
Gestion financière et administrative	1 057 525	1 137 905	80 380
Greffe et Élection	484 211	495 252	11 041
Évaluation	249 200	245 000	-4 200
Gestion du personnel	188 137	225 925	37 788
Autres (Administration générale)	606 494	770 445	163 951
Total :	**3 000 528**	**3 302 912**	**302 384**
SÉCURITÉ PUBLIQUE :			
Police	1 254 228	1 332 124	77 896
Incendie	1 150 627	1 167 860	17 233
Protection civile	8 945	15 865	6 920
Protection des animaux	97 955	94 417	-3 538
Total :	**2 511 755**	**2 610 266**	**98 511**
TRANSPORT :			
Voirie municipale	1 326 446	1 369 360	42 914
Enlèvement de la neige	1 506 813	1 447 092	-59 721
Éclairage de rues	319 805	194 034	-125 771
Circulation	129 173	145 178	16 005
Transport adapté et Inter-bus	39 862	40 370	508
Terre-pleins et espaces verts	0	0	0
Total :	**3 322 099**	**3 196 034**	**-126 065**
HYGIÈNE DU MILIEU :			
Purification et traitement de l'eau	1 677 347	1 651 089	-26 258
Réseau de distribution de l'eau	513 567	499 255	-14 312
Épuration des eaux usées	551 442	618 410	66 968
Réseau d'égoût	424 320	499 842	75 522
Enlèvement et destruction des ordures	1 664 681	1 697 721	33 040
Sites larvaires	110 250	107 100	-3 150
Total :	**4 941 607**	**5 073 417**	**131 810**
SANTÉ ET BIEN-ÊTRE :			
Santé et bien-être (OMH, Politique familiale, MADA)	91 600	116 200	24 600
Total :	**91 600**	**116 200**	**24 600**

AMÉNAGEMENT, URBANISME ET

VILLE DE PORT-CARTIER
BUDGET 2022
CONSEIL MUNICIPAL

	BUDGET 2021	BUDGET 2022	ÉCART 2021 VS 2022
DÉVELOPPEMENT :			
Urbanisme et zonage	446 480	511 593	65 113
Promotion et développement industriel	261 200	305 436	44 236
Quote-part équipement supralocal	7 980	67 980	60 000
Quote-part CLD	0	0	0
Société d'horticulture	65 000	65 975	975
Programme de revitalisation	170 870	170 870	0
Relation avec le milieu (Choisir Port-Cartier, site web)	227 310	216 213	-11 097
Programme pour aînés	34 000	33 000	-1 000
Tourisme (kiosque, halte routière)	0	0	0
Total :	**1 212 840**	**1 371 067**	**158 227**
LOISIRS ET CULTURE :			
Activités récréatives :			
Centre récréatif et culturel	1 582 485	1 552 626	-29 859
Patinoires extérieures et intérieure	322 812	347 549	24 737
Piscines - Plages - Port de plaisance	462 590	493 217	30 627
Parcs et terrains de jeux	579 569	608 717	29 148
Terrain de camping - Café Graffiti - Base Plein Air	179 905	300 004	120 099
Total :	**3 127 361**	**3 302 113**	**174 752**
Activités culturelles :			
Centres communautaires	132 955	116 876	-16 079
Bibliothèques	556 759	537 789	-18 970
Total :	**689 714**	**654 665**	**-35 049**
FRAIS DE FINANCEMENT :			
Service de la dette (intérêts)	861 726	785 782	-75 944
Autres frais de financement	47 355	84 494	37 139
Total :	**909 081**	**870 276**	**-38 805**
TOTAL DÉPENSES DE FONCTIONNEMENT	**19 806 585**	**20 496 950**	**690 365**
ACTIVITÉS FINANCIÈRES ET AFFECTATIONS			
Remboursement de la dette à long terme (capital)	2 907 000	2 419 000	-488 000
Remboursement fond de roulement	167 635	204 055	36 420
Affectation activités d'investissement	245 000	125 000	-120 000
Affectation montants à pourvoir	0	147 995	147 995
Affectation de surplus	-349 220	0	349 220
Total :	**2 970 415**	**2 896 050**	**-74 365**
TOTAL DES DÉPENSES	**22 777 000**	**23 393 000**	**616 000**

Ville de Port-Cartier
RÉPARTITION DES DÉPENSES PAR FONCTION
Année 2022

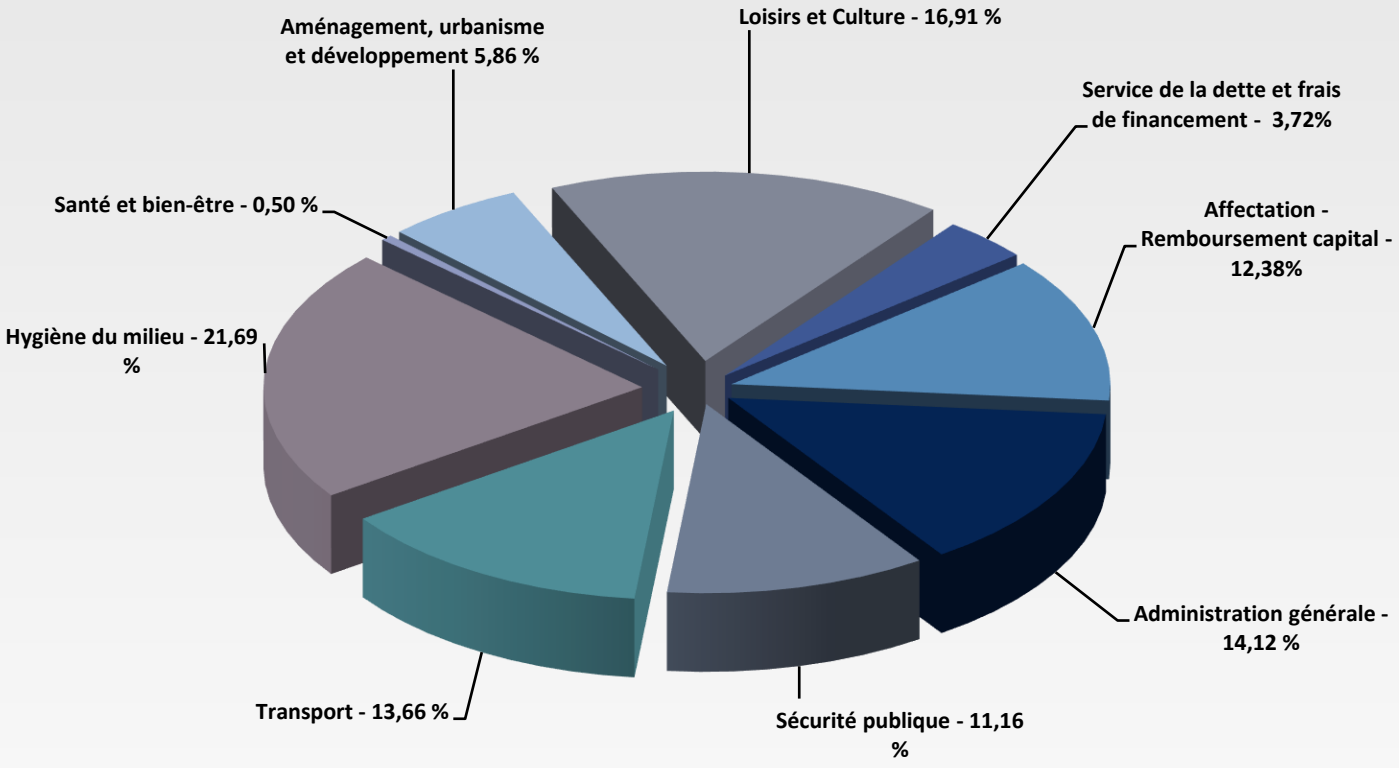

Programme de dépenses en immobilisations

VILLE DE PORT-CARTIER

PROGRAMME DES DÉPENSES EN IMMOBILISATIONS

ÉTAT DES DÉPENSES PAR PROJET POUR LES ANNÉES 2022-2023-2024

En milliers de dollars

Ordre	Activité	Titre	Année 2022	Année 2023	Année 2024	Total 3 années	Financement				
							Subvention	Emprunt	FADM	Fonds de roul.	Surplus
1	TP	Agrandissement des installations de production d'eau potable	X	X		X	X	X			
2	TP	Projet de traitement d'eau de surface, d'un réseau de distribution d'eau et égouts sanitaires	X	X	X	X	X	X			
3	TP	Modification du puit d'accès aux réservoirs d'eau Route 138	X			X					X
		Aqueduc et égouts	**15 060**	**19 449**	**4 753**	**39 262**	**30 002**	**9 215**	**0**	**0**	**45**
4	TP	Acquisition et installation de compteurs d'eau (édifices municipaux)	X			X		X			
5	TP	20 Boul. des Îles/ CPE - Aménagement extérieur		X	X	X					X
6	TP	Bâtiment de service à la station de pompage du Service correctionnel		X		X					X
7	TP	Aménagement des aires d'entreposage des conteneurs à déchets			X	X					X
8	TP	Toiture Hôtel de Ville	X			X					X
9	TP	Réfection de bâtiment - Garage municipal	X	X		X			X		X
10	TP	Gestion de l'entreposage - Garage municipal	X			X			X		
11	LC	Agrandissement - Café-théatre Graffiti	X	X		X	X	X			
12	LC	Réfection du plancher de gymnase		X		X	X				X
13	LC	Réfection de la piscine du CREC		X		X	X	X			
14	LC	Réfection du revêtement extérieur du CEL'A		X		X		X			
15	LC	Réfection de l'agora	X	X		X	X	X			
16	LC	Halte routière William-Kennedy	X			X			X		
17	LC	Bâtiment Base de Plein Air		X		X	X	X			
18	LC	Ascenceur	X			X	X	X			
		Bâtiments	**2 256**	**17 574**	**160**	**19 990**	**7 884**	**11 552**	**90**	**0**	**464**
19	TP	Implantation de la collecte de matières compostables		X		X		X			
20	TP	Réhabilitation du barrage des Pionniers	X	X	X	X	X	X			
21	TP	Quai municipal	X			X					X
22	TP	Protection des berges - Plage Rochelois	X	X		X	X	X			
23	TP	Agrandissement du stationnement de la caserne incendie			X	X					X
24	TP	Réhabilitation des ouvrages de protection des berges Tonawanda-de la Baie-McCormick		X	X	X		X			
25	TP	Réfection d'un tronçon du boulevard Portage-des-mousses	X	X		X	X	X			
26	TP	Conversion du réseau d'éclairage aux DEL	X			X		X			
27	TP	Réfection de la 6ième et 8ième rue	X	X		X	X				
28	TP	Réfection du trottoir rue Tibasse, entre la rue Boisvert et le Boul. des Iles	X			X					X
29	TP	Réfection des glissières rue du Viaduc (300 m.lin.)	X			X					X
30	TP	Réfection rue des Pionniers (400 mètres)			X	X					X
31	TP	Réfection de rues - Bijould, du Barrage	X	X	X	X	X	X			
32	TP	Réfection de rues - 3e, 4e, 11e et 13e rues		X	X	X	X	X			
33	TP	Réfection de rues - des Pins, Merisier, Plante, Parent			X	X	X	X			
34	TP	Aménagement d'un passage pour piétons : Intersection chemin des Îles et boulevard Portage-des	X			X		X			
35	TP	Quais flottants	X	X		X		X			
36	TP	Lien piétonniers au-dessus de la rivière Dominique			X	X	X	X			
37	TP	Remplacement de ponceaux	X			X			X		

VILLE DE PORT-CARTIER

PROGRAMME DES DÉPENSES EN IMMOBILISATIONS

ÉTAT DES DÉPENSES PAR PROJET POUR LES ANNÉES 2022-2023-2024

En milliers de dollars

Ordre	Activité	Titre	Année 2022	Année 2023	Année 2024	Total 3 années	Financement				
							Subvention	Emprunt	FADM	Fonds de roul.	Surplus
38	TP	Installation réservoir d'eau incendie	X			X		X			
39	TP	Réfection du quai du secteur Rivière-Pentecôte	X	X		X		X			
40	LC	Réfection de la surface des terrains de tennis			X	X	X	X			
41	LC	Réfection Cabane à Tibasse - Île McCormick		X		X		X			
42	LC	Réfection patinoire extérieure secteur Port-Cartier		X		X		X			
43	LC	Aménagement camping municipal et Île Patterson Sud	X			X					X
44	LC	Sentier Girard-Vachon	X			X	X		X		
		Chemins, rues, routes et autres infrastuctures	**1 393**	**17 430**	**4 152**	**22 975**	**13 111**	**9 448**	**51**	**0**	**365**
45	TP	Camionnette 4x4			X	X				X	
46	TP	Tracteur à gazon			X	X				X	
47	TP	Camionnette de service avec Tommy gate			X	X				X	
48	TP	Recycleur asphalte	X			X				X	
49	TP	Camionnette 2X4 King cab	X	X		X				X	
50	TP	Vactor écureur	X			X		X			
51	TP	Balai de rue	X			X				X	
52	TP	Camion municipal	X	X		X				X	
53	TP	Pelle Hyundai			X	X		X			
54	LC	Aménagement des parcs (mobilier)	X	X	X	X					X
55	LC	Aménagement d'un parc pour aînés / Terrain soccer	X			X	X				X
56	LC	Mini-fourgonnette		X		X				X	
57	LC	Camionnette menuisier			X	X				X	
58	LC	Jeux d'eau		X		X		X			
59	LC	Pumptrack (skate parc)	X			X	X				X
60	LC	Parcours actif de la Taïga	X			X	X				X
61	IN	Camionnette 4 portes (4x4)			X	X				X	
62	IN	Achat de l'unité d'urgence en location	X			X					X
63	IN	Appareils de protection respiratoire	X			X		X			
64	IN	Compresseur d'air respirable	X			X					X
65	TR	Acquisitions de matériel informatique	X	X	X	X				X	
66	TR	Changement des 2 serveurs et ses composantes	X			X					X
67	CS	Décorations de Noël	X	X	X	X			X		X
68	UR	Refonte du plan et des réglements d'urbanisme		X		X					X
		Equipements, véhicules, machineries	**2 174**	**530**	**770**	**3 474**	**268**	**1 500**	**15**	**1 075**	**616**
		Total	20 883	54 983	9 835	85 701	51 265	31 715	156	1 075	1 490

Ville de Port-Cartier
FINANCEMENT DES IMMOBILISATIONS
Année 2022

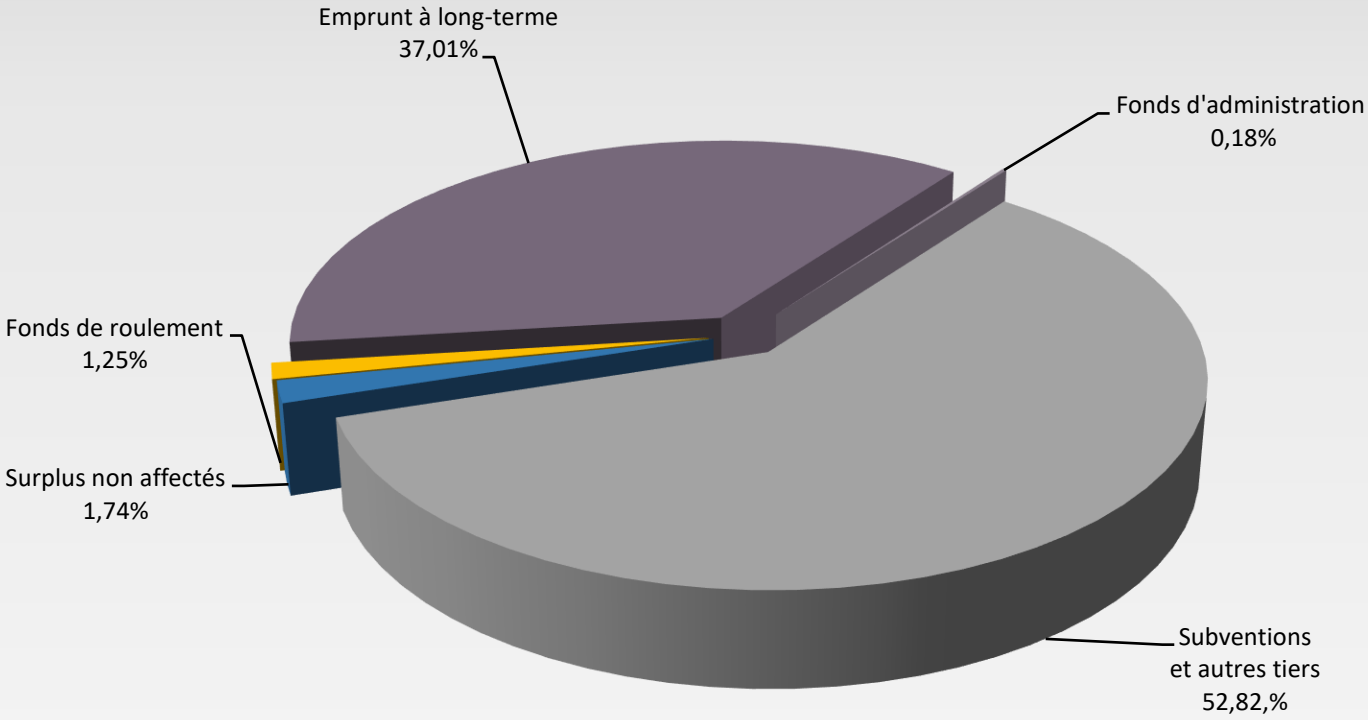

Ville de Port-Cartier
DÉPENSES EN IMMOBILISATIONS - PAR CATÉGORIE
Année 2022

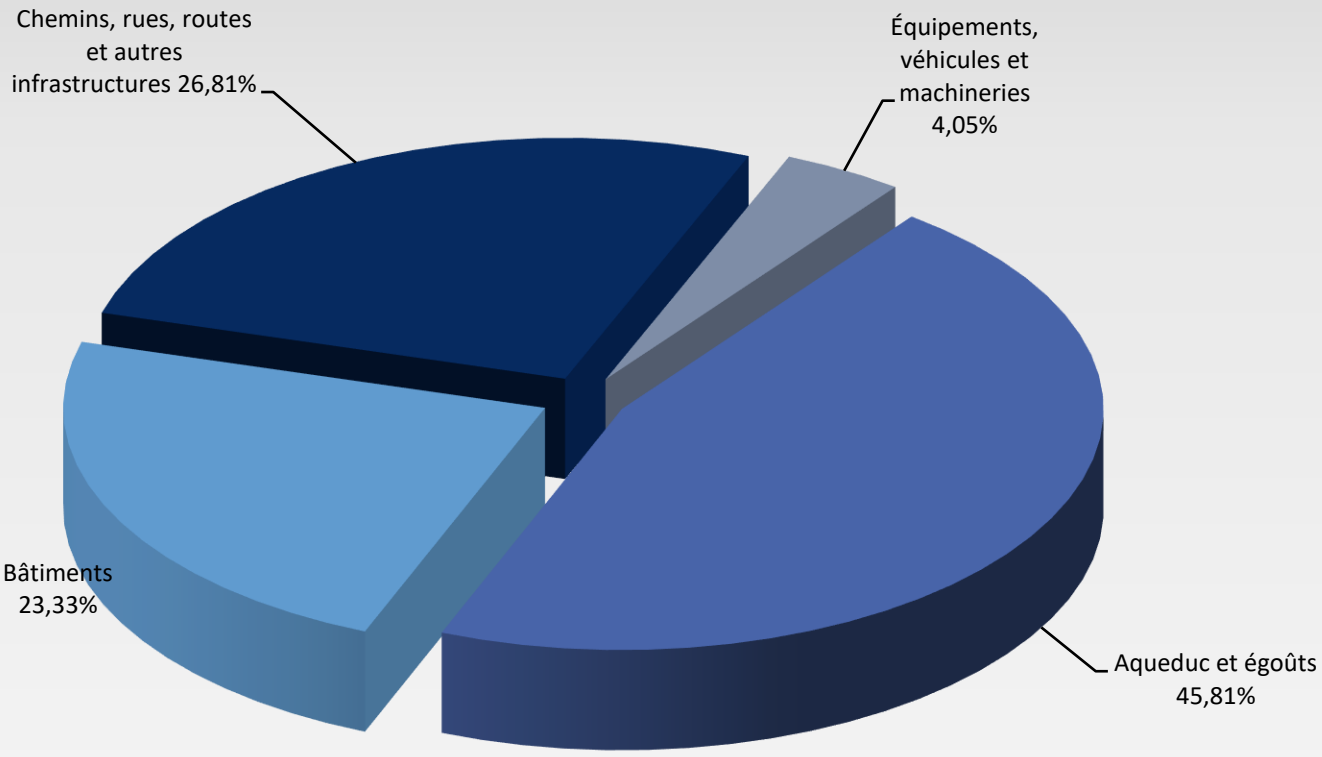

Tableau de la dette 2018-2022

Ville de Port-Cartier
ÉVOLUTION DE LA DETTE
2018-2022

	2018	2019	2020	2021	2022
VILLE					
Dette nette début	**28 381 521**	**30 701 756**	**28 018 421**	**25 533 021**	**24 825 842**
Émission (emprunt)	5 076 435	0	0	1 807 821	3 832 467
Remboursement	(2 756 200)	(2 683 335)	(2 485 400)	(2 515 000)	(1 981 021)
Solde disp. règ. d'emprunts fermés	0	0			
Dette nette finale	**30 701 756**	**28 018 421**	**25 533 021**	**24 825 842**	**26 677 288**
GOUVERNEMENTS					
Subvention à recevoir début	3 419 479	2 534 244	1 890 579	1 544 979	3 392 158
Émission (emprunt) Gouv. Qc	115 565	0	0	2 239 179	7 666 533
Remboursement d'un tiers	(1 000 800)	(643 665)	(345 600)	(392 000)	(437 979)
Subvention à recevoir finale	**2 534 244**	**1 890 579**	**1 544 979**	**3 392 158**	**10 620 712**
CUMULATIF (Ville et Gouvernements)					
Dette brute début	31 801 000	33 236 000	29 909 000	27 078 000	28 218 000
Émission (emprunt)	5 192 000	0	0	4 047 000	11 499 000
Remboursement	(3 757 000)	(3 327 000)	(2 831 000)	(2 907 000)	(2 419 000)
Solde disp. règ. d'emprunts fermés	0	0	0	0	0
Dette brute finale	**33 236 000**	**29 909 000**	**27 078 000**	**28 218 000**	**37 298 000**
Richesse foncière uniformisée	686 325 705	709 256 897	696 165 591	667 072 488	751 164 975
Pourcentage(dette nette/RFU)	**4,47%**	**3,95%**	**3,67%**	**3,72%**	**3,55%**

Émission d'emprunt 2021	
▪ *Règlement 2019-302 - Mise à niveau de la station d'épuration des eaux usées Lot-1*	1 119 421 $
▪ *Règlement 2018-289 - Ponceaux Portage-des-mousses*	688 400 $
Émission d'emprunt 2021	
▪ *Subvention PRIMEAU - Mise à niveau de la station d'épuration des eaux usées Lot-1*	2 239 179 $
Émission d'emprunt 2022	
▪ *Règlement 2020-317 - Mise à niveau de la station d'épuration des eaux usées Lot-2*	3 343 667 $
▪ *Règlement 2014-228 - Ingénérie eaux usées*	488 800 $
Émission d'emprunt 2022	
▪ *Subvention PRIMEAU - Mise à niveau de la station d'épuration des eaux usées Lot-2*	6 687 333 $
▪ *Subvention PRIMEAU - Ingénérie eaux usées*	979 200 $

Comparatif des taux de taxes 2021-2022

COMPARATIF DES TAUX DE TAXES
2021-2022
Ville de Port-Cartier

Catégorie	2021	2022
Résidentiel	1,1815	1,2051
6 logements et plus	1,4517	1,4807
Commercial 0 à 5 500 000	4,5725	4,5725
Commercial 5 500 001 et plus	4,9791	4,5725
Industriel	4,9551	4,6639

Exemple :

	Valeur moyenne 2022	2021	2022	Écart
Maison unifamiliale	164 542	2018,63	1982.90	-35,73 $
Maison mobile	100 691	1275,88	1213,43	-62,45 $

Dates à retenir
Taxation 2022

Dates à retenir

Envoi du compte de taxes:

Lundi, 14 février 2022

1ère échéance : Jeudi, 17 mars 2022

2e échéance : Jeudi, 16 juin 2022

3e échéance : Jeudi, 15 septembre 2022